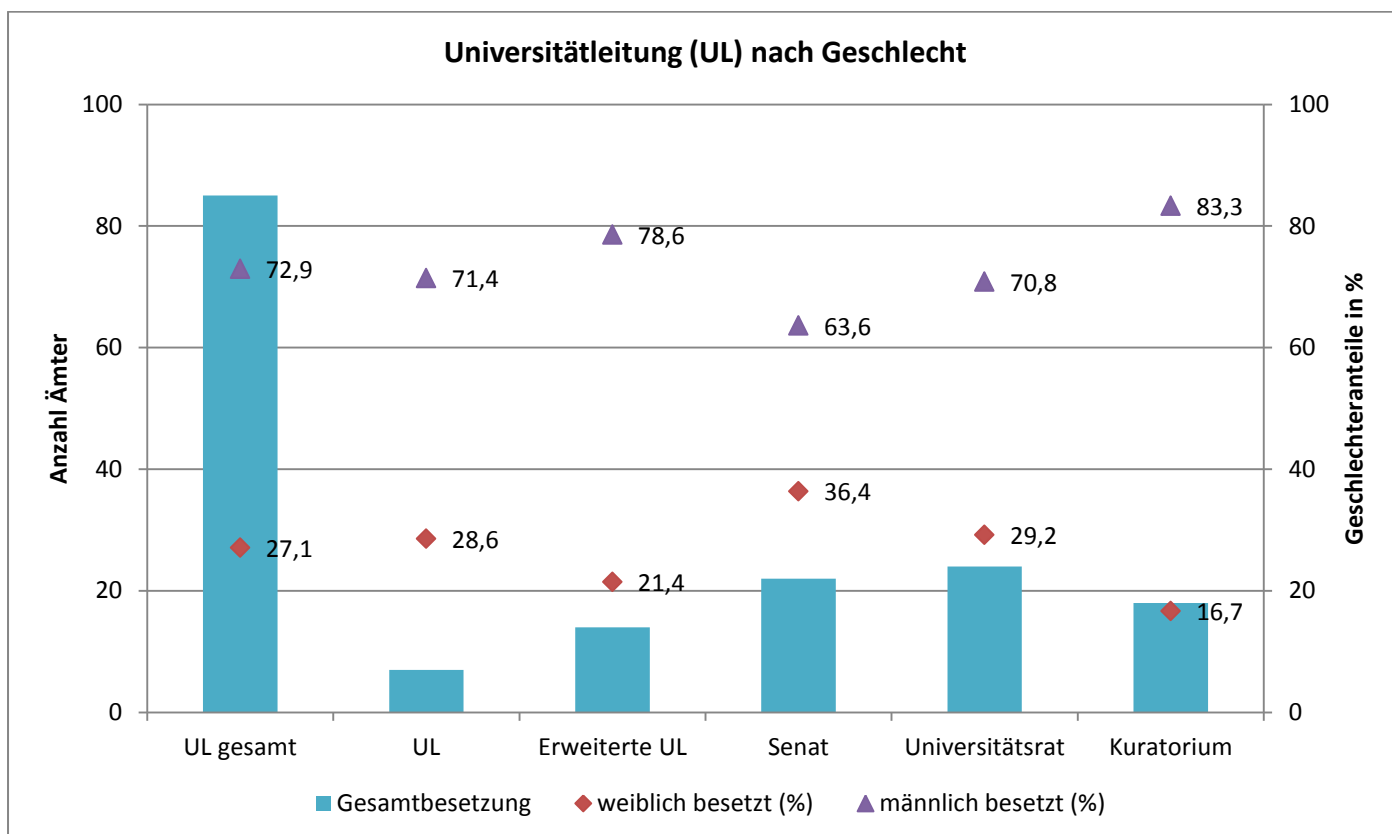
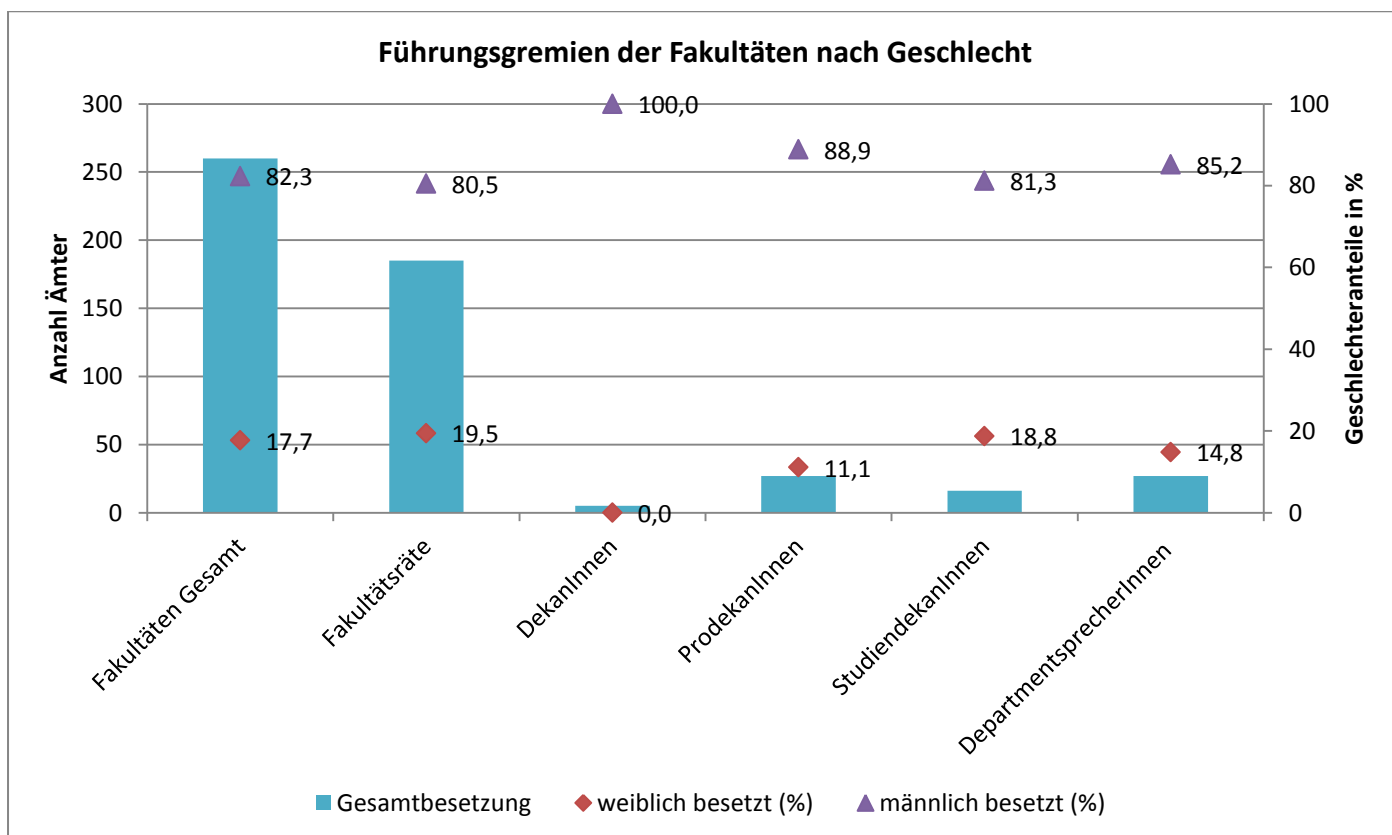


## Besetzung von Führungsgremien der FAU nach Geschlecht

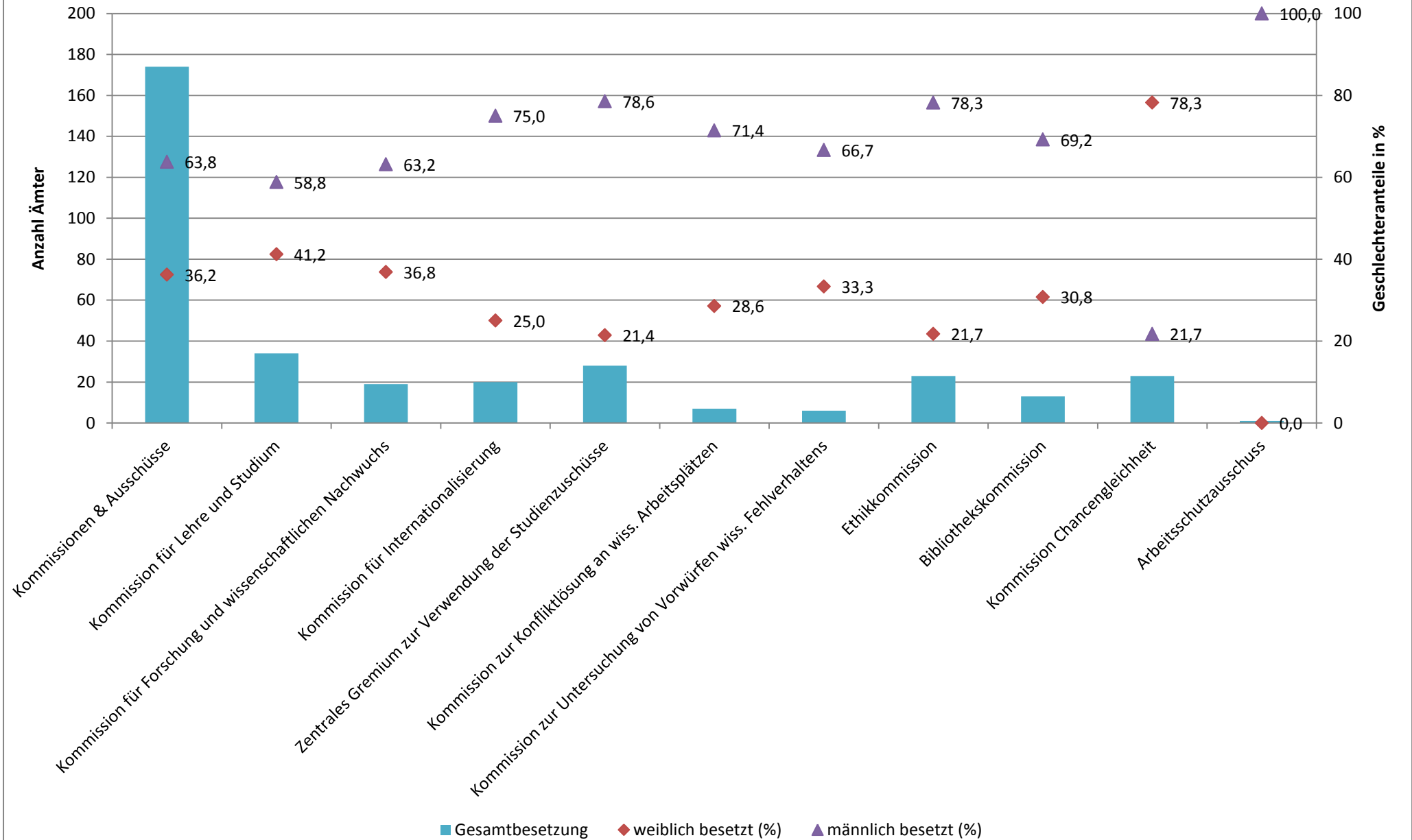


(Datenquelle: Homepage der FAU, Stand: 15.02.17, eigene Berechnungen und Darstellung)



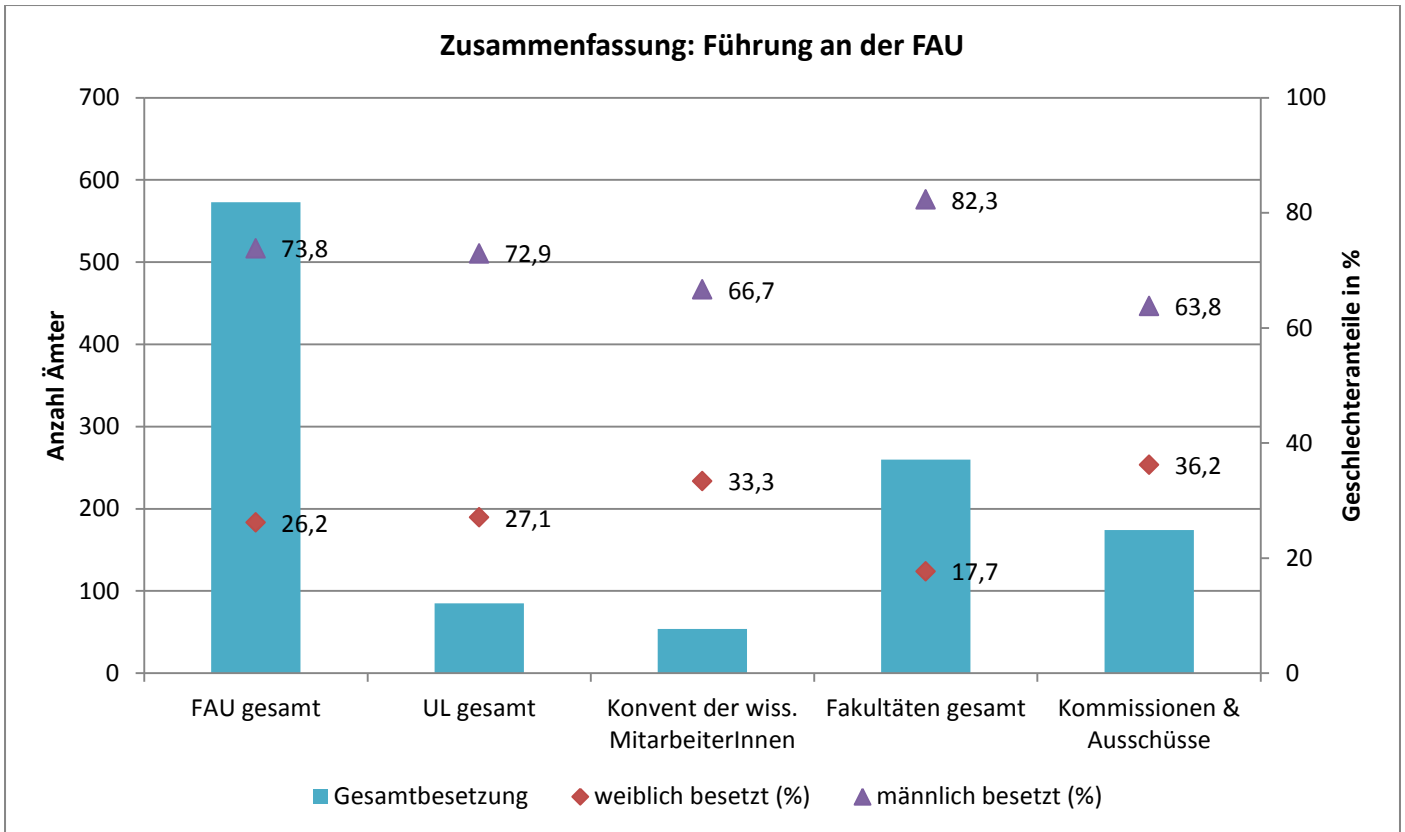
(Datenquelle: Homepage der FAU, Stand: 15.02.17 bzw. 01.03.17 für Fakultätsräte, eigene Berechnungen und Darstellung)

### Kommissionen und Ausschüsse nach Geschlecht



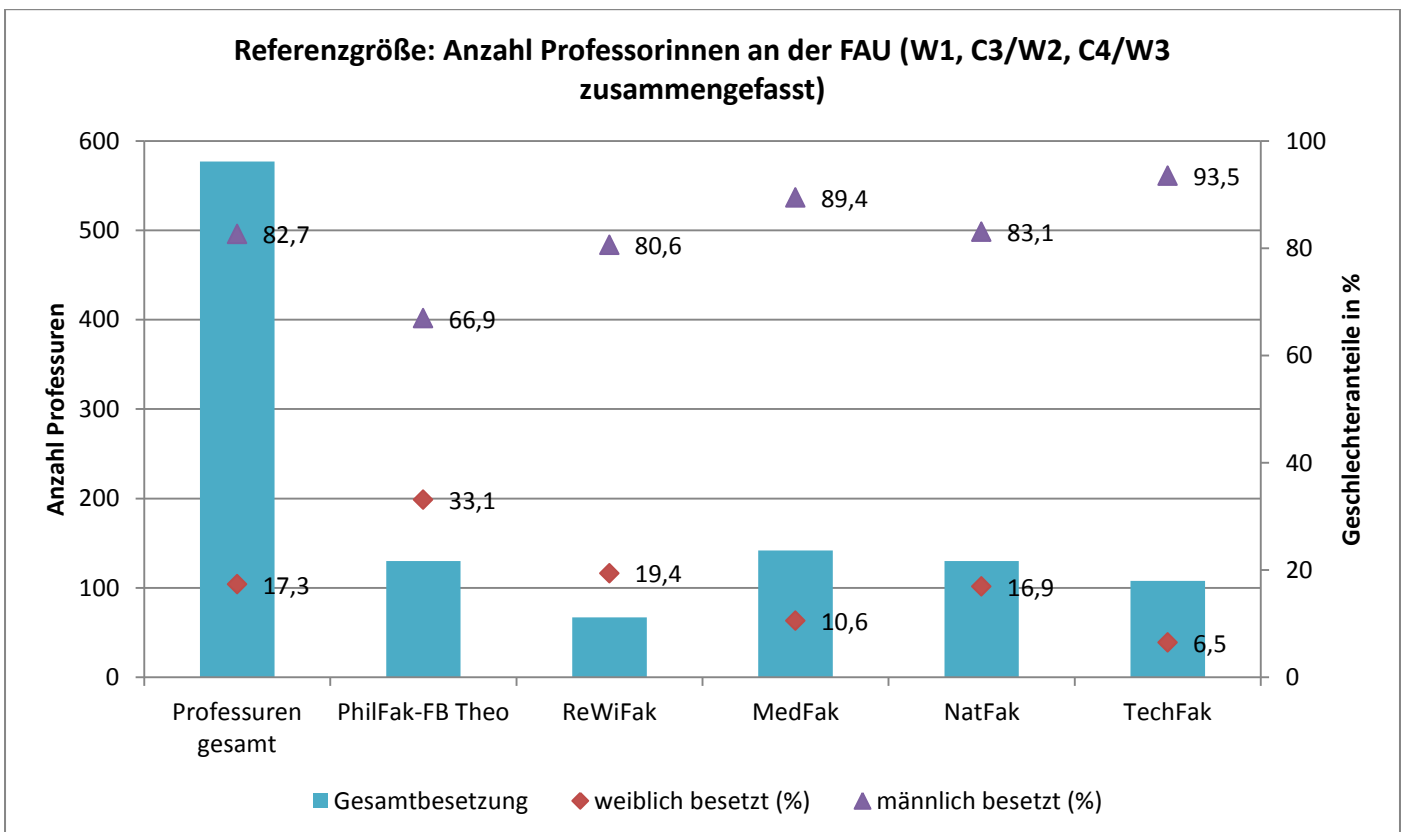
(Datenquelle: Homepage der FAU, Stand: 15.02.17, eigene Berechnungen und Darstellung)

### Zusammenfassung: Führung an der FAU



(Datenquelle: Homepage der FAU, Stand: 15.02.17 bzw. 15.02.17 bis 01.03.17 für Fakultäten gesamt, eigene Berechnungen und Darstellung)

### Referenzgröße: Anzahl Professorinnen an der FAU (W1, C3/W2, C4/W3 zusammengefasst)



(Datenquelle: Stabsreferat Planung, Führungsinformationssysteme, Stand: 01.12.16, eigene Berechnungen und Darstellung)

## Besetzung von Führungsgremien der FAU nach Geschlecht<sup>1</sup> (Stichtag: 15.02.2017, ggfs. 01.03.2017)

(Datenquellen: Homepage der FAU, Stabsreferat Planung, Führungsinformationssysteme, eigene Berechnungen)

	Frauen	Männer	Gesamt
<b>Universitätsleitung</b>	<b>23</b>	<b>62</b>	<b>85</b>
Universitätsleitung	2	5	7
Erweiterte Universitätsleitung	3	11	14
Senat	8	14	22
Universitätsrat	7	17	24
Kuratorium	3	15	18
(Stand: 15.02.17)			
<b>Kommissionen &amp; Ausschüsse (inkl. beratende, student., wiss. Mitglieder sowie Vertretungen)</b>	<b>63</b>	<b>111</b>	<b>174</b>
Kommission für Lehre und Studium	14	20	34
Kommission für Forschung und wissenschaftlichen Nachwuchs	7	12	19
Kommission für Internationalisierung	5	15	20
Zentrales Gremium zur Verwendung der Studienzuschüsse	6	22	28
Kommission zur Konfliktlösung an wissenschaftlichen Arbeitsplätzen	2	5	7
Kommission zur Untersuchung von Vorwürfen wissenschaftlichen Fehlverhaltens	2	4	6
Ethikkommission	5	18	23
Bibliothekskommission	4	9	13
Kommission Chancengleichheit	18	5	23
Arbeitsschutzausschuss	0	1	1
(Stand: 15.02.17)			
<b>Konvent der wissenschaftlichen MitarbeiterInnen</b>	<b>18</b>	<b>36</b>	<b>54</b>
Leitungsgremium	3	2	5
(Stand: 15.02.17)			
<b>Fakultäten Gesamt</b>	<b>46</b>	<b>214</b>	<b>260</b>
Fakultätsräte (Erhebung vom 15.02.17 bis 01.03.17)	36	149	185
DekanInnen	0	5	5
ProdekanInnen	3	24	27
StudiendekanInnen	3	13	16
DepartmentsprecherInnen (ohne MedFak)	4	23	27
(Stand: 15.02.17 bzw. 01.03.17)			
<b>Referenzgröße: Professuren (W1, C3/W2, C4/W3 zusammengefasst)</b>	<b>100</b>	<b>477</b>	<b>577</b>

Stichtag für die Referenzgröße „Professuren (W1, C3/W2, C4/W3 zusammengefasst)“ ist der 01.12.2016 (vgl. Stabsreferat Planung, Führungsinformationssysteme, Statistik)

<sup>1</sup> Enthält Mehrfachnennungen aufgrund von Ämterhäufung.

	Frauen	Männer	Gesamt
<b>Philosophische Fakultät und Fachbereich Theologie</b>	<b>19</b>	<b>38</b>	<b>57</b>
Fakultätsrat	13	21	34
DekanInnen	0	1	1
ProdekanInnen	2	6	8
StudiendekanInnen	1	2	3
DepartmentsprecherInnen	3	8	11
(Stand 15.02.17)			
<i>Referenzgröße: Professuren (W1, C3/W2, C4/W3 zusammengefasst)</i>	<b>43</b>	<b>87</b>	<b>130</b>
<b>Rechts- und Wirtschaftswissenschaftliche Fakultät</b>	<b>12</b>	<b>25</b>	<b>37</b>
Fakultätsrat	10	21	31
DekanInnen	0	1	1
ProdekanInnen	1	0	1
StudiendekanInnen	0	2	2
DepartmentsprecherInnen	1	1	2
(Stand 15.02.17)			
<i>Referenzgröße: Professuren (W1, C3/W2, C4/W3 zusammengefasst)</i>	<b>13</b>	<b>54</b>	<b>67</b>
<b>Medizinische Fakultät</b>	<b>5</b>	<b>54</b>	<b>59</b>
Fakultätsrat (Stand 01.03.17)	5	48	53
DekanInnen	0	1	1
ProdekanInnen	0	4	4
StudiendekanInnen	0	1	1
DepartmentsprecherInnen	-	-	-
(Stand 15.02.17 bzw. 01.03.17)			
<i>Referenzgröße: Professuren (W1, C3/W2, C4/W3 zusammengefasst)</i>	<b>15</b>	<b>127</b>	<b>142</b>
<b>Naturwissenschaftliche Fakultät</b>	<b>8</b>	<b>50</b>	<b>58</b>
Fakultätsrat	6	28	34
DekanInnen	0	1	1
ProdekanInnen	0	8	8
StudiendekanInnen	2	5	7
DepartmentsprecherInnen	0	8	8
(Stand 15.02.17)			
<i>Referenzgröße: Professuren (W1, C3/W2, C4/W3 zusammengefasst)</i>	<b>22</b>	<b>108</b>	<b>130</b>
<b>Technische Fakultät</b>	<b>2</b>	<b>47</b>	<b>49</b>
Fakultätsrat (inkl. beratende, student., wiss. Mitglieder)	2	31	33
DekanInnen	0	1	1
ProdekanInnen	0	6	6
StudiendekanInnen	0	3	3
DepartmentsprecherInnen	0	6	6
(Stand 15.02.17)			
<i>Referenzgröße: Professuren (W1, C3/W2, C4/W3 zusammengefasst)</i>	<b>7</b>	<b>101</b>	<b>108</b>